



GUÍA DE VOTACIÓN POR CORREO  
**PARA LA ELECCIÓN GENERAL**  
PARA LOS VOTANTES DE PENNSILVANIA

ALL **VOTING**  
IS **LOCAL**  
Pennsylvania



**Committee of Seventy**

Join us in our campaign for better government

Para la elección general, puede votar en persona, emitir un voto en ausencia o votar por correo.

# Cada votante registrado en Pennsylvania puede utilizar una boleta de voto por correo.

Las personas de Pennsylvania pueden usar esta guía para aprender más acerca de los siguientes aspectos:

- 1. Las elecciones generales de 2021.**
- 2. Cómo solicitar una boleta de voto por correo.**
- 3. Cómo votar con una boleta de voto por correo.**

**Esta guía fue actualizada el 25 de septiembre de 2021.**

Para obtener la información más actualizada, visite [VotesPA.com](https://www.VotesPA.com) o comuníquese con la Junta Electoral al 1-877-VOTESPA (1-877-868-3772) . Servicios de interpretación disponibles.

1

Acerca de  
las elecciones  
generales  
de 2021

## FECHAS IMPORTANTES

Regístrese para votar, solicite votar por correo y entregue su boleta de voto por correo **lo más pronto posible**.

Aunque el proceso de votación por correo es seguro, no debería esperar hasta el plazo límite final para solicitar y entregar su boleta.

### **18 de octubre de 2021**

último día para inscribirse para votar en las elecciones generales

### **26 de octubre de 2021**

La Junta Electoral del condado debe recibir su solicitud de boleta de voto por correo antes de las 5 pm.

### **2 de noviembre de 2021: Día de la Elección**

Si enviará su boleta por correo, debe hacerlo con la mayor antelación posible. Debe estar sellada antes del Día de la Elección.

También puede dejar su boleta en la oficina de la Junta Electoral del condado.

**Debe recibirse antes de las 8:00 p. m. del Día de la Elección.**

**Podrían producirse cambios en la información relacionada con las elecciones.**

Puede confirmar cuáles son las fechas límite o dónde enviar su boleta visitando [vote.pa](http://vote.pa) o al Departamento de Estado de Pensilvania al 1-877-VOTESPA (1-877-868-3772).



2

Solicitar  
una boleta  
de voto  
por correo

# 1 ELIJA QUÉ TIPO DE SOLICITUD DESEA.

Si usted es un votante inscrito, puede solicitar una boleta de voto por correo.

## Por Internet

Para solicitar la boleta por Internet, ingrese a [votespa.com/ApplyMailBallot](https://votespa.com/ApplyMailBallot). La solicitud en línea estará disponible en inglés y en español.

## Por correo

Puede obtener una solicitud en papel de dos maneras distintas. Puede hacer lo siguiente:

- Ingrese a [votespa.com/ApplyMailBallot](https://votespa.com/ApplyMailBallot) para descargar e imprimir una solicitud. En este sitio web, también puede pedir que le envíen una solicitud por correo.
- Comuníquese con la junta electoral al 1-877-VOTESPA (1-877-868-3772) para pedir que le envíen un formulario por correo. También puede comunicarse con un comisionado de la ciudad.
- La solicitud en papel estará disponible en español al <http://bit.ly/votocorreopa>

Si necesita ayuda para completar su solicitud, llame al Departamento de Estado de Pensilvania al 1-877-VOTESPA (1-877-868-3772). Hay servicios de interpretación disponibles.

### Pennsylvania Application for Mail-In Ballot

1
2
3
4
5
6

**How to submit your application:**  
Once your application is completed, you may return it to your local county board of elections. If you're unsure of where to mail your application, please visit [www.VotesPA.com/county](http://www.VotesPA.com/county) for more information.

**Deadline alert:**  
The deadline to apply for a mail-in ballot is 5:00PM on the Tuesday before the election. Please note your application must be received in the county board of elections office by that time. **Postmarks do not count.**

The deadline to return your completed ballot is 8:00PM on election day. Please note your completed ballot must be received in the county board of elections office by that time. **Postmarks do not count.**

**Necessary identification:**  
In order to apply for a mail-in ballot, you must supply your PA Driver's License or PennDOT issued photo ID card number in the identification section. If you do not have a PA Driver's License or PennDOT issued photo ID card, you must supply the last four (4) digits of your Social Security number.

If you do not have a valid form of either of these types of identification, please check the box titled "I do not have a PA driver's license or a PennDOT ID card or a Social Security number" in the identification section. If you choose this option, you must enclose a photocopy of an acceptable ID.

Please visit [www.VotesPA.com/MailBallot](http://www.VotesPA.com/MailBallot) for more information, call 1-877-VotesPA (1-877-868-3772), or contact your county board of elections.

**What is an annual mail-in ballot request?**  
If you indicate you would like to be added to the annual mail-in ballot request list, you will receive an application to renew your request for mail-in ballot each year. Once your application is approved, you will automatically receive ballots for the remainder of the year and you do NOT need to submit an application for each election.

**WARNING:** If you receive a mail-in ballot and return your voted ballot by the deadline, you may not vote at your polling place on election day. If you are unable to return your voted mail-in ballot by the deadline, you may vote a provisional ballot at your polling place on election day.

**Questions?**

<p>Call your County Election Office or call 1-877-VOTESPA (1-877-868-3772).</p>	<p>For more information about voting, visit our website: <a href="http://www.VotesPA.com">www.VotesPA.com</a>.</p>	<p>Información en español: <small>Si le interesa obtener más información en español, visite <a href="http://www.votespa.com">www.votespa.com</a>.</small></p>
---	--	---

**1 Como enviar su solicitud:** Una vez que haya completado su solicitud, puede enviarla a la junta electoral de su condado. Si no está seguro del lugar al que enviar su solicitud por correo, visite [www.VotesPA.com/county](http://www.VotesPA.com/county) para obtener más información.

**2 Alerta de fecha límite:** La fecha límite para solicitar una boleta por correo es a las 5:00 PM del martes anterior a las elecciones. Tenga en cuenta que su solicitud debe recibirse en la oficina de la junta electoral del condado a más tardar a esa hora. **No se tomarán en cuenta los matasellos.**

La fecha límite para devolver su voto completo es a las 8 p.m. del día de la elección. Tenga en cuenta que su voto completo debe recibirse en la oficina de la junta electoral del condado antes de esa hora. **No se tomarán en cuenta los matasellos.**

**3 Identificación necesaria:** Para solicitar una boleta por correo, debe proporcionar su licencia de conducir de PA o el número de tarjeta de identificación con foto emitida por PennDOT en la sección de identificación. Si no tiene licencia de conducir de PA o tarjeta de identificación con foto emitida por PennDOT, debe proporcionar los últimos cuatro (4) dígitos de su número de Seguro Social.

Si no tiene un formato válido de alguno de estos tipos de identificación, marque la casilla "No tengo una licencia de conducir de PA, ID de PennDOT ni número de Seguro Social" en la sección de identificación. Si usted elige esta opción, debe adjuntar una fotocopia de una ID aceptable.

Visite [www.VotePA.com/MailBallot](http://www.VotePA.com/MailBallot) para obtener más información, llame al 1-877-VotesPA (1-877-868-3772) o comuníquese con la junta electoral de su condado.

**4 ¿Qué es una solicitud anual de boleta por correo?** Si indica que desea que se le incluya en la lista anual de solicitudes de boletas por correo, recibirá un formulario para renovar su solicitud de boleta por correo cada año. Una vez que se apruebe su solicitud, recibirá automáticamente boletas para el resto del año y no es necesario que presente una solicitud para cada elección.



**5 ADVERTENCIA:** Si recibe una boleta por correo y devuelve su boleta con su voto, antes de la fecha límite, no puede votar en su lugar de votación el día de las elecciones. Si no puede devolver su boleta por correo con su voto antes de la fecha límite, puede votar con una boleta provisional en su lugar de votación el día de las elecciones.

**6 ¿Tiene preguntas?** Llame a la Oficina Electoral de su Condado o llame al 1-877-VOTESPA (1-877-868-3772). Para obtener más información sobre la votación, visite nuestro sitio web: [www.VotePA.com](http://www.VotePA.com).

## SOLICITUD PARA ENVIAR SU BOLETA POR CORREO EN PENNSYLVANIA

Use esta guía para completar la solicitud para inscribirse para votar por correo. La solicitud debe completarse en inglés.

The image shows a sample of the 'M Pennsylvania Application for Mail-In Ballot' form. On the left side, there is a vertical yellow bar with four numbered circles (1, 2, 3, 4) pointing to specific sections of the form. Section 1 is 'Print your name', section 2 is 'About you', section 3 is 'Your address', and section 4 is 'Where to mail ballot?'. The form includes fields for last name, first name, middle name or initial, birth date, phone, email, address, city/town, state, zip code, municipality, county, ward, and voting district. It also has a section for 'Where to mail ballot?' with options for 'Same as above' or 'Address or P.O. Box'.

**1 Print your name: Escriba su nombre**  
Escriba su nombre exactamente como esta registrado para votar.

**Last name:** Apellido

**Jr Sr II III IV:**  
(marque si corresponde)

**First Name:** Nombre

**Middle name or initial:**  
Segundo nombre o inicial

## 2 About you: Acerca de usted

El teléfono y el correo electrónico son opcionales y se usan si falta información en este formulario. Esta información no se comparte fuera de la oficina electoral.

**Birth Date:**

Fecha de nacimiento

**Phone number:**

Teléfono

**MM/DD/YYYY:**

Mes-día-año

**Email:**

Correo electrónico

## 3 Your Address: Su domicilio

Escriba su domicilio exactamente como está registrado. Puede verificar su dirección de registro de votante en [VotesPA.com](http://VotesPA.com) o llamar al 1-877-VOTESPA (1-877-868-3772).

**Address (not P.O. Box):**

Domicilio (que no sea apartado postal)

**Apt. number:**

Numero de Apartamento

**Voting district**

**(if known):**

Distrito de votación (si lo conoce)

**City/Town:**

Ciudad/Pueblo

**State: PA-** Estado:

PA

**I have lived at**

**this address**

**since:** (date)-Vivo en esta dirección desde:(fecha)

**Municipality:**

Municipalidad

**Zip Code:**

Código Postal

**Ward (if known):**

Distrito electoral (si lo conoce)

**County:** Condado

## 4 Where to mail ballot?:

¿A dónde se envía la boleta?

En el lugar mencionado arriba - Marque esta casilla si su boleta electoral debe enviarse a su dirección de registro de votante.

Complete esta sección solo si su boleta se debe enviar a una dirección diferente.

**Address or P.O. Box:**  
Dirección o apartado postal

**State:** Estado

**Zip Code:** Código postal

**City/Town:** - Ciudad/Pueblo

**5 Identification**  
If you have a PennDOT number, you must use it. If not, please provide the last four digits of your Social Security number. See "Necessary Identification" on Page 2.

PA driver's license or PennDOT ID card number \_\_\_\_\_

5 Last four digits of your Social Security number X X X X - X X - \_\_\_\_\_

I do not have a PA driver's license or a PennDOT ID card or a Social Security number.

---

**6 Declaration**

I declare that I am eligible to vote by mail-in ballot at the forthcoming primary or election; that I am requesting the ballot of the party with which I am enrolled according to my voter registration record; and that all of the information which I have listed on this mail-in ballot application is true and correct.

Voter signature here X \_\_\_\_\_ Date \_\_\_\_\_

---

**7 Annual mail-in request**  
See "What is an annual mail-in ballot request?" for more information.

If you would like to apply to receive mail-in ballots for the remainder of this year and if you would like to subsequently receive an annual application for mail-in ballots each year, please indicate below.

7  I would like to receive mail-in ballots this year and receive annual applications for mail-in ballots each year.

---

**8 Help with this form**  
Complete this section if you are unable to sign the declaration in Section 6.

I hereby state that I am unable to sign my application for a mail-in ballot without assistance because I am unable to write by reason of my illness or physical disability. I have made or have received assistance in making my mark in lieu of my signature.

8 Mark of voter X \_\_\_\_\_ Date \_\_\_\_\_

Address of witness \_\_\_\_\_

Signature of witness X \_\_\_\_\_

Return to: County Board of Elections, City Hall Rm 142, 1400 JFK Blvd, Phila, PA 19107 008-12088

**5 Identification: Identificación**

Si usted tiene un número PennDOT, debe usarlo. Si no tiene, escriba los cuatro últimos dígitos de su número de Seguro Social. Para obtener más información, consulte las instrucciones.

**PA driver's license or PennDOT ID card number:**

Numero de licencia de conducir de PA o de la ID de PennDOT.

**Last four digits of your Social Security Number:**

Últimos cuatro dígitos de su número de Seguro Social.

**I do not have a PA driver's license or a PennDOT ID card or a Social Security number:**

No tengo licencia de conducir de PA, ID de PennDOT ni número de Seguro Social.

**6 Declaration: Declaración**

Declaro que soy elegible para votar a través de la boleta por correo en las próximas elecciones primarias o en las elecciones; que solicito la boleta del partido con el que estoy inscrito de acuerdo con mi registro de votante; y que toda la información que he enumerado en esta solicitud de boleta por correo es verdadera y correcta.

**Voter signature here X:**

Firma del votante aquí X\_\_\_\_\_

**Date:**

Fecha\_\_\_\_\_

**7 Annual mail-in request: Solicitud anual por correo**

Si desea solicitar recibir boletas por correo por el resto de este año, y si desea recibir automáticamente una solicitud anual para boletas por correo cada año, marque esta casilla. Si necesita más información, por favor lea "¿Que es una solicitud anual de boleta por correo?"

[ ] Me gustaría recibir boletas por correo este año y recibir solicitudes anuales de boletas por correo cada año.

**8 Help with this form: Ayuda con este formulario**

Complete esta sección solo si no pudo firmar esta solicitud debido a una enfermedad o discapacidad física. Deja tu marca en el primer espacio. La persona que lo ayudó puede escribir la fecha, su dirección y su firma.

**Mark of voter X:** Marca del votante X\_\_\_\_\_

**Date:** Fecha\_\_\_\_\_

**Address of witness:** Dirección del testigo \_\_\_\_\_

**Signature of witness:** Firma del testigo X\_\_\_\_\_

## **Si llena su solicitud en papel, tenga en cuenta lo siguiente:**

- Debe llenar su solicitud en papel con un bolígrafo de tinta negra. Asegúrese de que la letra sea clara.
- ***Fecha límite actual para la solicitud***  
Debe enviar la solicitud lo antes posible. Las solicitudes para boletas de voto por correo deben enviarse a la oficina física de la Junta Electoral del condado antes de las 5:00 p. m. del martes, 26 de octubre de 2021.

**Si su solicitud llega después de la fecha límite, se determinará que el matasellos no cumple con la fecha límite de la solicitud y usted no podrá votar por correo.**

## **3**

### **CONSULTAR EL ESTADO DE LA SOLICITUD DE LA BOLETA PARA VOTAR POR CORREO.**

Cuando envíe la solicitud para recibir su boleta para votar por correo, podrá consultar su estado en la página [pavoterservices.pa.gov](http://pavoterservices.pa.gov). También puede comunicarse con el Departamento de Estado de Pensilvania al 1 (877) 868-3772.

Si envía su solicitud por Internet, podrá revisar el estado de su solicitud a las 48 horas de haberla enviado.

Además, si proporciona una dirección de correo electrónico cuando haya llenado su solicitud, debería recibir correos electrónicos de los Servicios Electorales de Pensilvania. Estos mensajes lo mantendrán informado con respecto al estado de su solicitud y le dirán cuando debería recibir su boleta por correo.



3

Votar con  
boleta por  
correo

# 1

## RECIBA SU BOLETA POR CORREO.

Luego de completar su solicitud, recibirá una boleta de voto por correo en la dirección que proporcionó. Dentro, debería encontrar:

The diagram illustrates the components of a mail-in ballot package. It includes:

- MAIL-IN BALLOT:** A ballot with a header, a table of candidates with checkboxes, and a section for marking the ballot.
- INSTRUCTIONS:** A document with the title "INSTRUCTIONS" and several lines of text.
- A document that explains the questions on the ballot.** A document with several lines of text.
- Su boleta.** A small envelope with the text "OFFICIAL ELECTION BALLOT" and "Boleta Oficial de Elecciones".
- Un sobre más grande que dice "Declaración del votante" donde enviará la boleta sellada.** A larger envelope with the text "BUSINESS REPLY" and a graphic of a ballot being placed into a box.

Si le falta algo, comuníquese con la Junta Electoral del condado.

Si no recibe su boleta de voto por correo, consulte el estado en [votespa.com/mailballotstatus](https://votespa.com/mailballotstatus) o comuníquese con la Junta Electoral del condado.

## 2

### LEA LAS INSTRUCCIONES INCLUIDAS EN SU BOLETA.

Las instrucciones tendrán la fecha límite del envío de boletas de voto por correo y le explicarán cómo llenar su boleta de voto por correo.

## 3

### COMPLETE SU BOLETA.

Debe utilizar sólo bolígrafos de tinta azul o negra para completar su boleta.


***Si comete un error en su boleta, no tache nada y no haga notas aclaratorias. En cambio, llame a la Junta Electoral del condado para solicitar una boleta de reemplazo.***

Debe completar su boleta en privado, a menos que reciba asistencia.

Rellene el óvalo al lado del candidato que prefiera votar. →



Si le gustaría escribir el nombre de un candidato, rellene el óvalo que está al lado de "Escribir". Luego, escriba su nombre a la derecha del óvalo. →





→

President of the United States

Vote for 1

---

\_\_\_\_\_

---

\_\_\_\_\_

---

\_\_\_\_\_

Preste atención a cuántos votos tiene permitido hacer por categoría. Por ejemplo, esta ilustración dice "Vote por 1".

Si vota por un número mayor del permitido, su voto no contará.

Si decide **no** votar por un candidato o responder una pregunta de la boleta, no hay problema. Contaremos su boleta.

Solo puede votar "Sí" o "No".

Para votar "Sí" en una pregunta de la boleta, marque el óvalo "Sí".

Para votar "No" en una pregunta de la boleta, marque el óvalo "No".

Questions

---

#1 \_\_\_\_\_

#1 \_\_\_\_\_

#1 \_\_\_\_\_

→  Yes     No

---

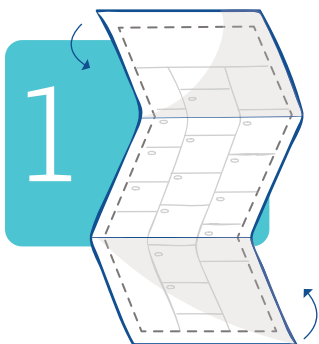
#2 \_\_\_\_\_

#2 \_\_\_\_\_

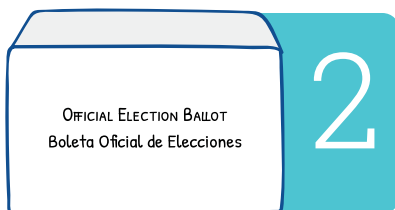
#2 \_\_\_\_\_

→  Yes     No

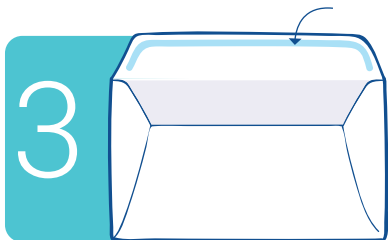
**COLOQUE SU BOLETA EN EL SOBRE MÁS PEQUEÑO DE SEGURIDAD.**



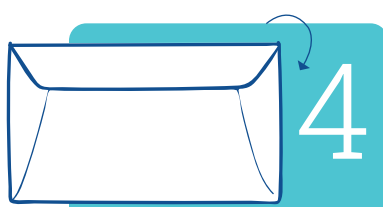
Vuelva a doblar la boleta de la misma forma en la que se la enviaron.



Colóquela en el sobre más pequeño con el rótulo "Official Election Ballot". **No coloque nada más dentro del sobre ni escriba sobre él.**



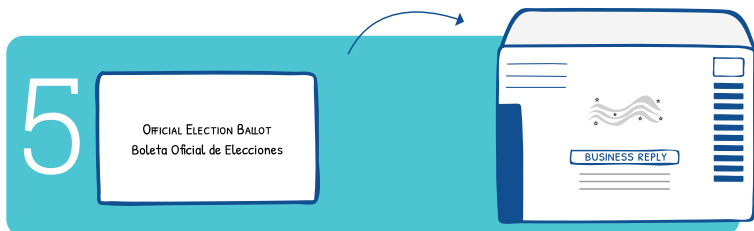
Humedezca el pegamento en el pliegue del sobre.



Cierre el sobre de seguridad para sellar la boleta.

**AVISO:** Las boletas que no sean enviadas en el sobre secreto no serán tenidas en cuenta.

**COLOQUE SU BOLETA SELLADA EN EL SOBRE MÁS GRANDE QUE DICE “DECLARACIÓN DEL VOTANTE”.**



Coloque su boleta sellada en el sobre más grande que dice “Declaración del votante”. **No introduzca nada más.**



Humedezca el pegamento en el pliegue del sobre.



Cierre el sobre que enviará por correo para sellarlo.



Escriba su dirección con tinta azul o negra en la esquina superior izquierda del sobre.

## FIRME LA DECLARACIÓN DEL VOTANTE EN LA PARTE TRASERA DEL SOBRE.

### Si llenó su boleta solo (sin ayuda):

Firme la parte **izquierda** del sobre en el rectángulo marcado con una X con el título de "Votante"

Escriba la fecha en la que completó su boleta, su nombre y su dirección en las líneas horizontales que están encima de los rótulos.



### Si alguien llenó su boleta por usted:

Firme la parte **derecha** del sobre en el rectángulo marcado con una X con el título de "Votante".

La persona que lo ayudó debe escribir la fecha en la cual llenó su boleta. También deben escribir su dirección y firma en las líneas horizontales que están encima de los rótulos "Fecha" y "Testigo".

# 4

## PRESENTAR LA BOLETA ENVIADA POR CORREO POSTAL.

### Por correo

Puede enviar su boleta por correo. El franqueo se paga con anticipación. El Día de la Elección constituye la fecha límite para sellar su boleta. Si planea enviar su boleta por correo, hágalo con la mayor antelación posible.

### En persona

La mayoría de los votantes deben presentar sus propias boletas. Sin embargo, si tiene una discapacidad, puede elegir a una persona para que presente su boleta en su nombre.

### ***Presentar su propia boleta***

Puede entregar su boleta en alguno de los siguientes lugares:

- La Junta Electoral del condado.
- Una oficina electoral satélite.
- Un buzón de entrega.

Encuentre sus ubicaciones de Dropbox en [vote.pa](http://vote.pa) y las ubicaciones de las oficinas electorales satélite en [votespa.com/earlyvoting](http://votespa.com/earlyvoting).

### **Designar a una persona para que presente su boleta**

Si su condición física le impide presentar su propia boleta, puede elegir a otra persona (o “agente designado”) para que la entregue en su nombre. Para hacerlo, **debe completar un formulario de designación y certificación de agente** al [votespa.com/mailballot](https://votespa.com/mailballot).

Su agente designado debe enviar este formulario y su boleta sellada a la Junta Electoral del condado.

### **Current voting deadline**

Si no puede enviar su boleta de voto por correo antes de la fecha límite, puede votar en su centro de votación oficial el día de la elección. Para hacerlo, debe llevar su boleta de voto por correo y el sobre que dice “Declaración del votante” al centro de votación para que los jueces electorales puedan anularla. Si no puede llevar su boleta de voto por correo y el sobre que dice “Declaración del votante”, aun puede votar mediante una boleta provisoria.

Para confirmar, comuníquese con la Junta Electoral del condado.

## **5**

### **CONSULTAR EL ESTADO DE LA SOLICITUD DE BOLETA ENVIADA POR CORREO POSTAL.**

Cuando envíe su boleta para votar por correo, podrá consultar su estado en la página [votespa.com/mailballotstatus](https://votespa.com/mailballotstatus). También puede comunicarse con el Departamento de Estado de Pensilvania al 1-877-VOTESPA (1-877-868-3772)

Si proporcionó una dirección de correo electrónico cuando solicitó su boleta de voto por correo, debería recibir un correo electrónico cuando su boleta de voto por correo completa llegue a destino.

## INFORMACIÓN DE CONTACTO DE LAS OFICINAS DE LAS ELECCIONES LOCALES

### **Adams**

117 Baltimore St  
Rm 106  
Gettysburg PA 17325  
(717) 337-9832

### **Allegheny**

542 Forbes Ave  
Ste 609  
Pittsburgh PA 15219-2913  
(412) 350-4500

### **Armstrong**

Administration Bldg  
450 E Market St  
Ste 207  
Kittanning PA 16201  
(724) 548-3222

### **Beaver**

810 Third St  
Beaver PA 15009  
(724) 770-4440

### **Bedford**

200 S Juliana St 3rd Fl  
Ste 301  
Bedford PA 15522  
(814) 623-4807

### **Berks**

633 Court St  
1st Fl  
Reading PA 19601  
(610) 478-6490

### **Blair**

423 Allegheny St  
Ste 043  
Hollidaysburg PA 16648-2022  
(814) 693-3150

### **Bradford**

6 Court St  
Ste 2  
Towanda PA 18848  
(570) 265-1717

### **Bucks**

55 E Court St  
Doylestown PA 18901-4318  
(215) 348-6163

### **Butler**

PO Box 1208 Butler PA 16003  
(724) 284-5308

### **Cambria**

200 S Center St  
Ebensburg PA 15931  
(814) 472-1464

### **Cameron**

20 E Fifth St  
Emporium PA 15834-1469  
(814) 486-9321

### **Carbon**

76 Susquehanna St  
PO Box 170  
Jim Thorpe PA 18229-0170  
(570) 325-4801

### **Centre**

420 Holmes St Willowbank  
Office Bldg  
Bellefonte PA 16823-1486  
(814) 355-6703

### **Chester**

601 Westtown Rd  
Ste 150  
PO Box 2747  
West Chester PA 19380-0990  
(610) 344-6410

### **Clarion**

Administrative Building  
330 Main St  
Rm 104  
Clarion PA 16214  
(814) 226-4000 Ext 2006

### **Clearfield**

212 E Locust St  
Ste 106  
Clearfield PA 16830  
(814) 765-2642 ext 5053

### **Clinton**

2 Piper Way  
Ste 309  
Lock Haven PA 17745  
(570) 893-4019

### **Columbia**

PO Box 380  
Bloomsburg PA 17815-0380  
(570) 389-5640

### **Crawford**

903 Diamond Park  
Meadville PA 16335  
(814) 333-7307

### **Cumberland**

1601 Ritner Highway  
Ste 201  
Carlisle PA 17013  
(717) 240-6385

### **Dauphin**

PO Box 1295  
Harrisburg PA 17108-1295  
(717) 780-6360

### **Delaware**

Govt Center Bldg  
201 W Front St  
Media PA 19063-2728  
(610) 891-4659

### **Elk**

300 Center St  
PO Box 448  
Ridgway PA 15853-0448  
(814) 776-5337

**Erie**

140 W 6th St Rm 112  
Erie PA 16501  
(814) 451-6017

**Fayette**

22 E Main St  
Public Service Bldg  
Uniontown PA 15401  
(724) 430-1289

**Forest**

526 Elm St  
Box 3  
Tionesta PA 16353  
(814) 755-3537

**Franklin**

157 Lincoln Way East  
Chambersburg PA 17201- 2211  
(717) 261-3886

**Fulton**

116 W Market St  
Ste 205  
McConnellsburg PA 17233  
(717) 485-6872

**Greene**

93 E High St  
Rm 102  
Waynesburg PA 15370  
(724) 852-5230

**Huntingdon**

Bailey Building  
233 Penn St  
Huntingdon PA 16652-1486  
(814) 643-3091 Ext 205

**Indiana**

825 Philadelphia St  
Indiana PA 15701-3934  
(724) 465-3852

**Jefferson**

155 Main St  
Jefferson Place  
Brookville PA 15825-1269  
(814) 849-1693

**Juniata**

1 N Main St  
PO Box 68  
Mifflintown PA 17059  
(717) 436-7706

**Lackawanna**

123 Wyoming Ave  
2nd Floor  
Scranton PA 18503  
(570) 963-6737

**Lancaster**

150 N Queen St  
Ste 117  
Lancaster PA 17603-3562  
(717) 299-8293

**Lawrence**

430 Court St  
New Castle PA 16101  
(724) 656-2161

**Lebanon**

400 S 8th St Municipal Bldg  
Rm 209  
Lebanon PA 17042  
(717) 228-4428

**Lehigh**

17 S 7th St  
Allentown PA 18101-2401  
(610) 782-3194

**Luzerne**

20 N Pennsylvania Ave Ste 207  
Wilkes-Barre PA 18701  
(570) 825-1715

**Lycoming**

48 W Third St  
Williamsport PA 17701-9536  
(570) 327-2267

**McKean**

500 W Main St  
Smethport PA 16749  
(814) 887-3203

**Mercer**

5 Courthouse  
Mercer PA 16137-1227  
(724) 662-7542

**Mifflin**

20 N Wayne St  
Lewistown PA 17044  
(717) 248-6571

**Monroe**

One Quaker Plaza  
Rm 105  
Stroudsburg PA 18360  
(570) 517-3165

**Montgomery**

Voter Services  
PO Box 311  
Norristown PA 19404-0311  
(610) 278-3280

**Montour**

253 Mill St Danville PA 17821  
(570) 271-3002

**Northampton**

Elections Division  
669 Washington St  
Easton PA 18042  
(610) 829-6260

**Northumberland**

320 N 2nd St  
Ste 1  
Sunbury PA 17801  
(570) 988-4208



**Perry**

PO Box 37  
New Bloomfield PA 17068  
(717) 582-2131 ext 4110

**Philadelphia**

520 N Columbus Blvd  
Philadelphia PA 19123-4295  
(215) 686-1590

**Pike**

506 Broad St  
Milford PA 18337  
(570) 296-3427

**Potter**

1 N Main St  
Ste 204  
Coudersport PA 16915  
(814) 274-8467

**Schuylkill**

420 N Centre St  
Pottsville PA 17901  
(570) 628-1467

**Snyder**

PO Box 217  
Middleburg PA 17842-0217  
(570) 837-4207

**Somerset**

300 N Center Ave  
Ste 340  
Somerset PA 15501  
(814) 445-1549

**Sullivan**

245 Muncy St  
PO Box 157  
Laporte PA 18626  
(570) 946-5201 ext 7

**Susquehanna**

PO Box 218  
31 Lake Ave  
Montrose PA 18801  
(570) 278-6697

**Tioga**

118 Main St  
Wellsboro PA 16901  
(570) 723-8230

**Union**

155 N 15th St  
Lewisburg PA 17837-8822  
(570) 524-8681

**Venango**

1174 Elk St  
PO Box 831  
Franklin PA 16323-0831  
(814) 432-9514

**Warren**

204 4th Ave  
Warren PA 16365  
(814) 728-3406

**Washington**

100 W Beau St  
Rm 206  
Washington PA 15301  
(724) 228-6750

**Wayne**

925 Court St  
Honesdale PA 18431  
(570) 253-5978

**Westmoreland**

2 N Main St  
Ste 109  
Greensburg PA 15601  
(724) 830-3150

**Wyoming**

1 Courthouse Sq  
Tunkhannock PA 18657  
(570) 996-2226

**York**

28 E Market St  
York PA 17401-1579  
(717) 771-9604

**For a listing of available email addresses, go to [www.votesPA.com/county](http://www.votesPA.com/county).**